



Résultats financiers et d'exploitation du troisième trimestre de 2007

Le 7 novembre 2007

Mise en garde – énoncés prospectifs

Certains énoncés contenus dans le présent document concernant nos projets et nos intentions, nos attentes et nos résultats, nos niveaux d'activité, notre rendement, nos objectifs ou nos accomplissements actuels et futurs ou tout autre événement ou développement futur, constituent des informations prospectives. Les mots « peut », « devrait », « pourrait », « prévoit », « s'attend », « planifie », « a l'intention de », « croit », « estime », « prédit », « susceptible de » ou « éventuel », ou la forme négative ou autres variations de ces mots ou autres mots ou phrases comparables indiquent des informations prospectives. Les informations prospectives sont fondées sur nos estimations et attentes à la lumière de notre expérience et de notre perception des tendances historiques, des conditions actuelles et des développements futurs prévus, ainsi que d'autres facteurs que nous estimons appropriés dans les circonstances. De nombreux facteurs pourraient faire en sorte que nos résultats réels, notre rendement ou nos réalisations ou des événements futurs diffèrent de façon importante de ceux qui sont exprimés ou entendus dans les informations prospectives, y compris, mais sans s'y limiter, les facteurs qui suivent : notre capacité de mettre en oeuvre notre stratégie ou d'exploiter notre entreprise selon nos attentes actuelles; notre capacité d'évaluer avec exactitude les risques reliés aux polices d'assurance que nous souscrivons; des développements négatifs du marché des capitaux ou autres facteurs pouvant avoir une incidence sur nos placements; le caractère cyclique du secteur de l'assurance IARD; notre capacité de prévoir avec exactitude la fréquence des sinistres; la réglementation gouvernementale; les litiges et les poursuites réglementaires; la publicité périodique négative à l'égard du secteur de l'assurance; une vive concurrence; notre dépendance envers les courtiers et des tiers pour vendre nos produits; notre capacité de respecter notre stratégie d'acquisition; l'influence importante d'ING Groep; notre participation à la Facility Association (un plan de répartition des risques obligatoire entre tous les participants du secteur de l'assurance); des attaques terroristes et événements qui s'ensuivent; des événements catastrophiques; notre capacité de conserver nos cotes relatives à la solidité financière; notre capacité de réduire le risque par l'intermédiaire de la réassurance; notre succès à gérer le risque de crédit; notre dépendance envers les technologies de l'information et les systèmes de télécommunications; notre dépendance envers les employés clés; la conjoncture et les conditions financières et politiques générales; notre dépendance envers les résultats d'exploitation de nos filiales; l'historique de négociation limité de nos actions ordinaires; l'exactitude des estimations des analystes quant aux résultats financiers de la société ou la moyenne calculée en fonction de telles estimations; la volatilité du marché boursier et autres facteurs ayant une incidence sur le cours de nos actions; les ventes futures d'un nombre important de nos actions ordinaires. Ces facteurs devraient être examinés avec soin et les lecteurs ne devraient pas se fier de façon exagérée aux informations prospectives. Nous n'avons pas l'intention de mettre à jour ni de réviser les informations prospectives, et ne nous engageons pas à le faire, que ce soit à la suite de nouvelles informations, d'événements futurs ou autrement, sauf tel qu'il est requis par la loi.

Claude Dussault, président et chef de la direction
Charles Brindamour, chef de l'exploitation
Mark Tullis, chef des finances

Faits saillants du T3 2007

Sommaire des résultats financiers

	T3 07	T3 06	Variation
Primes directes souscrites (excluant les groupements d'assureurs, en millions)	1 091,2 \$	1 059,1 \$	3,0 %
Nombre de risques assurés (en milliers)	1 273,1	1 242,9	2,4 %
Bénéfice net (en millions)	92,0 \$	156,8 \$	(41,3)%
Bénéfice net d'exploitation (en millions)	95,2 \$	132,3 \$	(28,0)%
Bénéfice par action – de base et dilué (en dollars)	0,74 \$	1,17 \$	(36,8)%
Bénéfice net d'exploitation par action (en dollars)	0,77 \$	0,99 \$	(22,2)%
Rendement des capitaux propres	16,0 %	24,6 %	(8,6) pts
Ratio combiné	97,1 %	89,9 %	7,2 pts
Ratio d'endettement	0,0 %	3,8 %	s.o.
	T3 07	T2 07	Variation
Valeur comptable par action (en dollars)	25,70 \$	25,55 \$	0,6 %

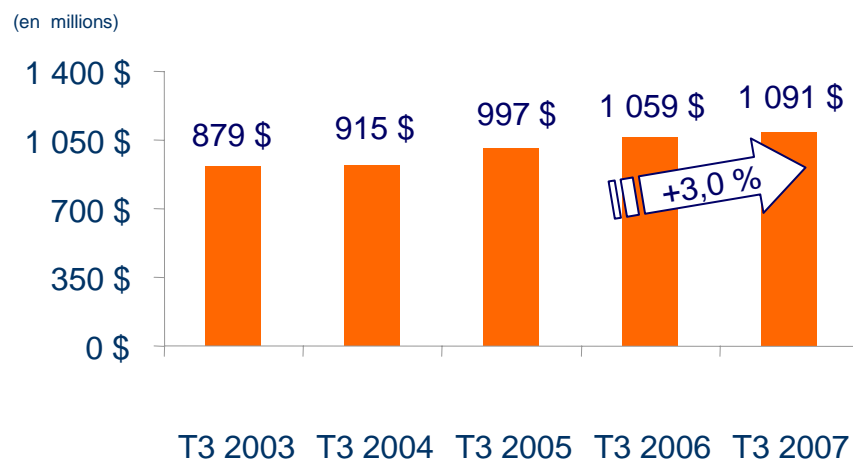
La diminution du bénéfice net résulte principalement de la baisse des résultats techniques et des pertes nettes sur les titres de créance.

Bénéfice avant impôts sur les bénéfices – Rapprochement

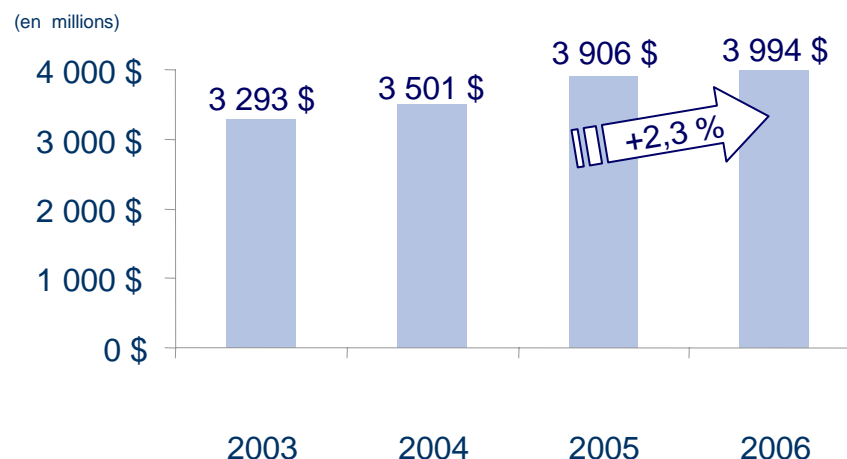
(en millions)	Trois mois terminés le 30 septembre	
Tel que constaté en 2006		218,7 \$
Évolution favorable des sinistres des exercices antérieurs plus faible	(48,4) \$	
Année de survenance en cours :		
Baisse des sinistres liés aux catastrophes	10,9	
Hausse des résultats de la Facility Association	1,4	
Baisse des résultats techniques	(31,1)	
Variation des résultats techniques nets		(67,2)
Baisse des gains nets sur les actifs investis et autres gains		(38,6)
Hausse des revenus d'intérêts créditeurs et de dividendes, déduction faite des frais		5,0
Siège social et distribution		(1,1)
Tel que constaté en 2007		116,8 \$

Primes directes souscrites¹⁾

Trimestrielles



Annuelles

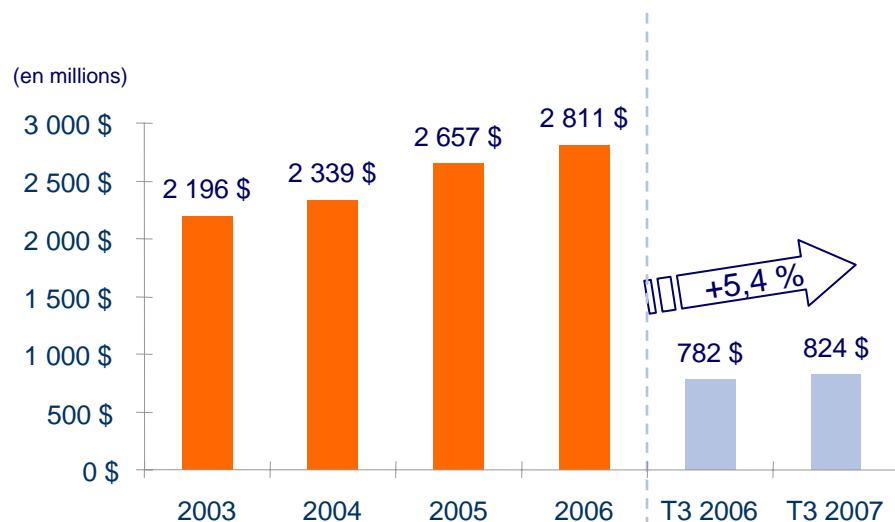


La croissance solide des primes directes souscrites au troisième trimestre est attribuable à une hausse du nombre de risques assurés et du montant d'assurance moyen en assurance des particuliers.

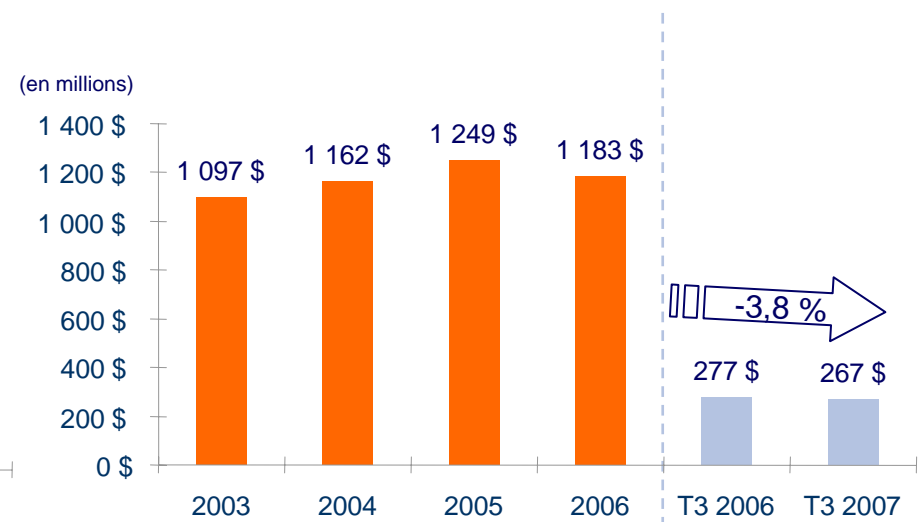
1) À l'exclusion des groupements d'assureurs

Primes directes souscrites¹⁾ – par secteur

Assurance des particuliers



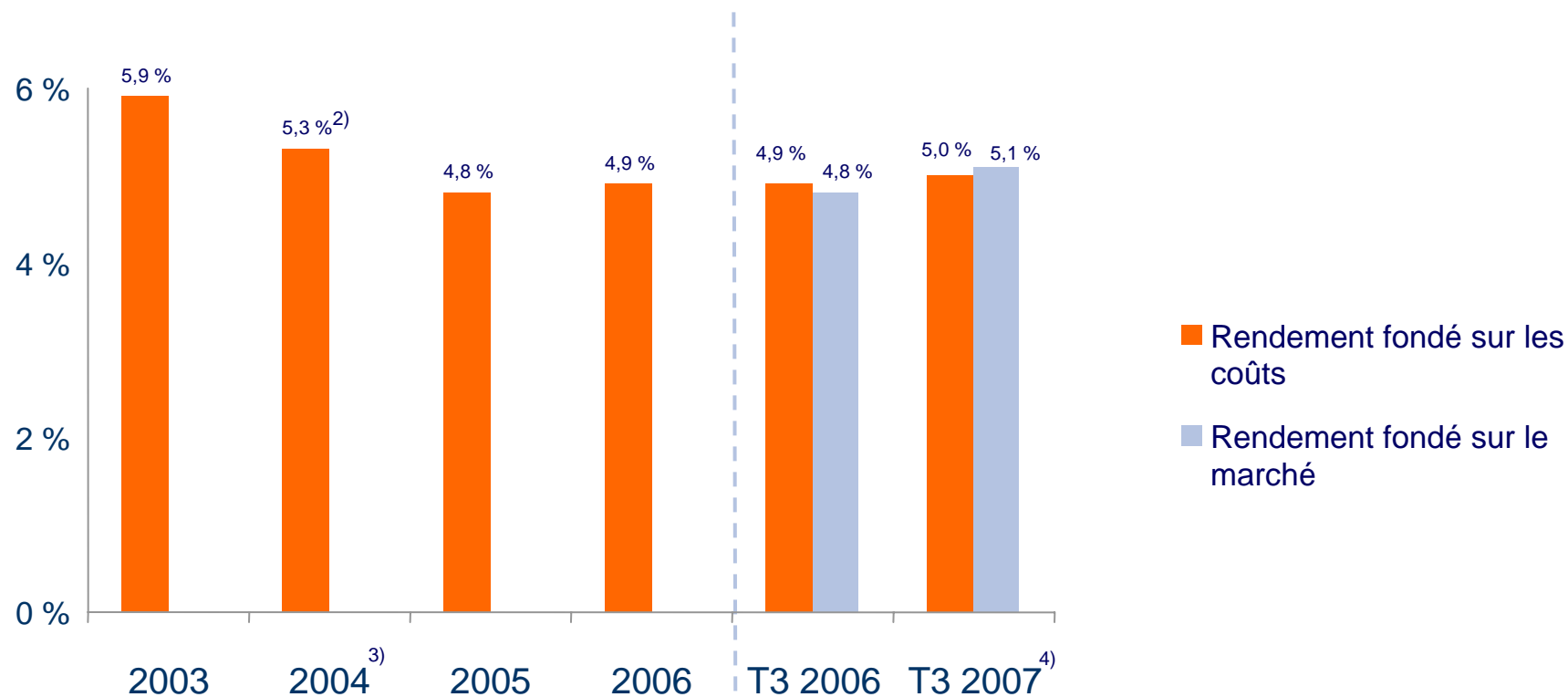
Assurance des entreprises



L'assurance des particuliers continue d'afficher une solide croissance des primes directes souscrites en raison de la hausse des risques assurés et d'une augmentation du montant d'assurance moyen. En assurance des entreprises, un changement dans la composition du portefeuille en faveur de comptes commerciaux plus petits, assortis de primes annuelles moins élevées et l'absence de croissance des unités ont occasionné une baisse des primes directes souscrites.

1) À l'exclusion des groupements d'assureurs

Rendement des actifs investis¹⁾



Le rendement des actifs investis a augmenté en raison de la hausse des revenus d'intérêts créditeurs et de dividendes.

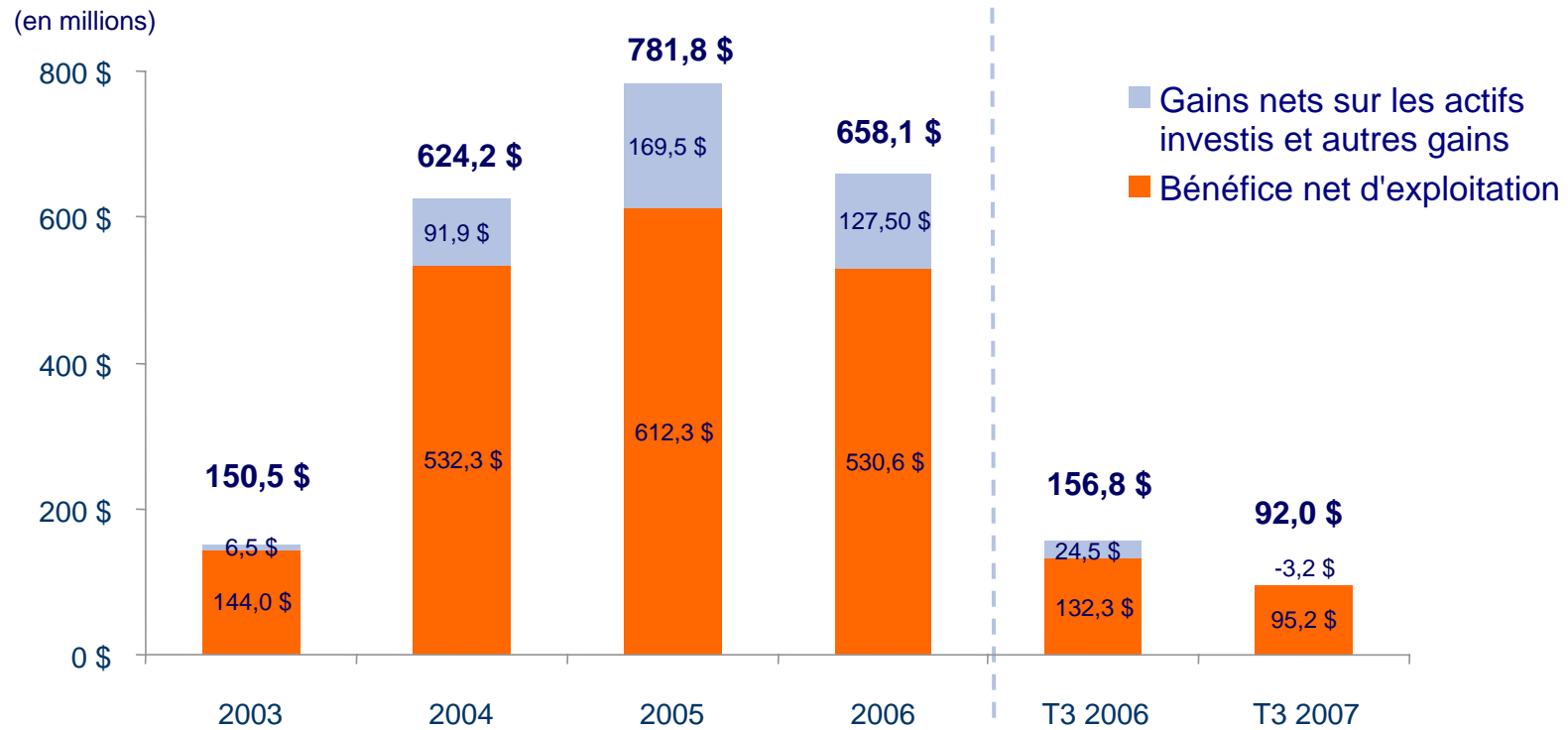
1) Avant impôts.

2) Le calcul est en fonction de la valeur comptable ajustée, reflétant la commutation d'un traité en quote-part en janvier 2004; en excluant ce rajustement, le rendement s'élève à 5,7 %.

3) Les calculs pour 2004 et les exercices antérieurs comprennent les découverts bancaires et revenus divers; les rendements d'exercices postérieurs excluent ces postes.

4) Depuis le T1 2007, le rendement est exprimé en données consolidées; les données précédentes sont pour les filiales IARD seulement.

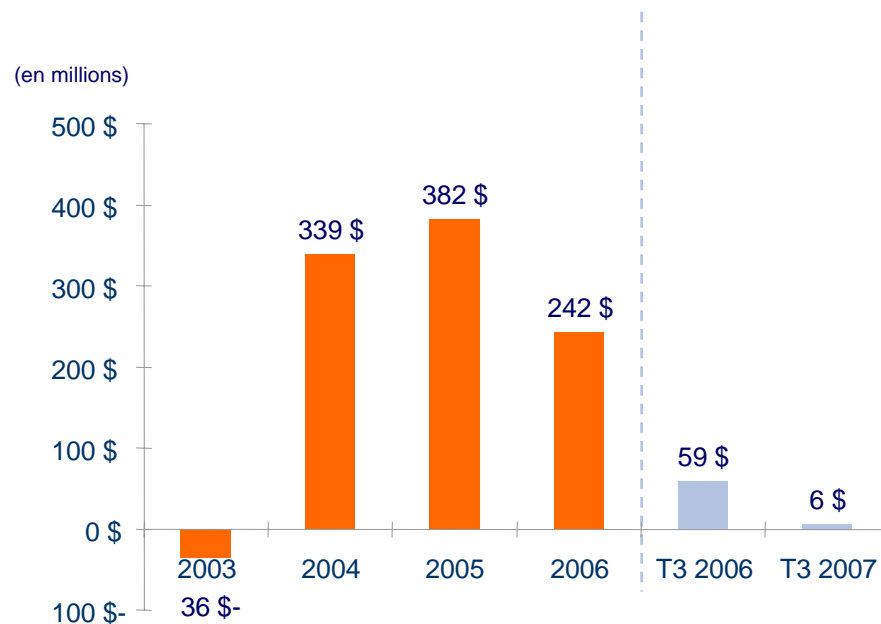
Provenance du bénéfice



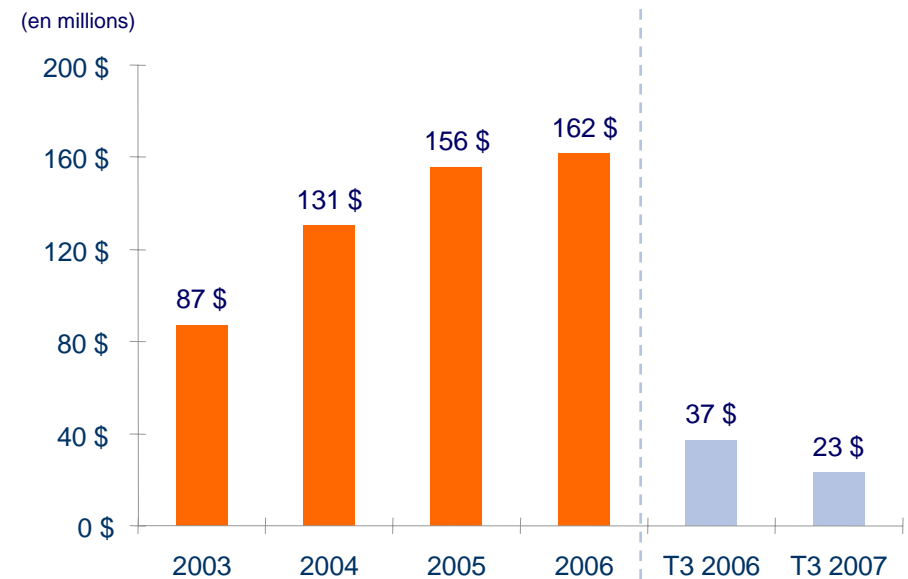
Une baisse des résultats techniques et des pertes nettes sur les actifs investis ont entraîné une diminution du bénéfice net au troisième trimestre.

Résultats techniques nets – par secteur

Assurance des particuliers

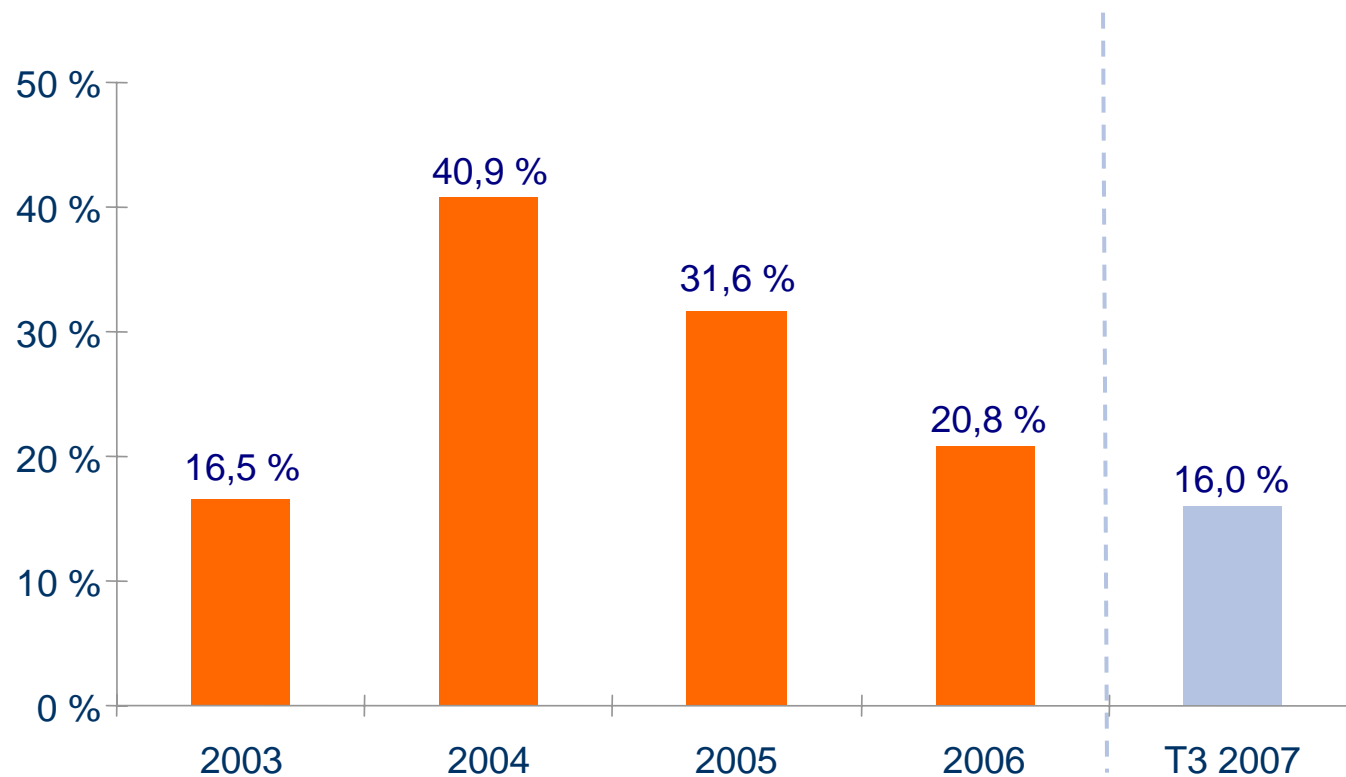


Assurance des entreprises



En assurance des particuliers, le recul des résultats techniques s'explique par une baisse des taux sur les primes acquises et par une fréquence plus élevée en assurance automobile, par l'évolution des sinistres des exercices antérieurs plus faible et par la gravité accrue des sinistres en assurance des biens. En assurance des entreprises, la baisse des résultats techniques s'explique surtout par la hausse de la gravité des sinistres en assurance autre que l'automobile et par l'évolution des sinistres des exercices antérieurs plus faible.

Rendement des capitaux propres¹⁾



Au troisième trimestre, le rendement des capitaux propres des douze derniers mois était de 16,0 %, ce qui est bien au-dessus de la moyenne à long terme de l'industrie.

1) Le bénéfice net des 12 derniers mois divisé par la moyenne des capitaux propres pour la même période.



À venir le 20 février 2008 à 10 h
Téléconférence des résultats du T4 2007

www.ingcanada.com

